



# Guía del alumno/a Plataforma Teams laclase

## Bienvenida

En esta guía te presentaremos los puntos básicos de tu formación online, metodología, evaluación y apoyo que recibirás a lo largo del curso. Te recomendamos de manera especial una lectura detenida de este documento ya que en él encontrarás orientaciones precisas para un mejor aprovechamiento del curso. Al pie de cada página de esta guía tienes los datos de contacto para temas generales del curso, así como para incidencias y dudas con la plataforma (Soporte) y para el equipo docente del curso (Tutores).

## e-Learning

### Aprender online

Estudiar cualquier curso de forma remota conlleva sus retos y peculiaridades por ello nos gustaría darte algunos consejos que pueden ayudarte a completar con éxito tu formación, y a sacarle el máximo partido:

- Anota en tu agenda los días y horas en las que tendrás lecciones. Eso te ayudará a establecer una rutina semanal para acceder tus lecciones y para poner en práctica el aprendizaje.
- Organiza un espacio de trabajo donde tengas buena conexión a internet, buena luz (ya sea artificial o natural) y puedas trabajar cómodamente.
- Consulta los mensajes que podamos enviarte en la plataforma en el chat del curso o en mail que nos hayas facilitado
- Estudia y practica con ilusión



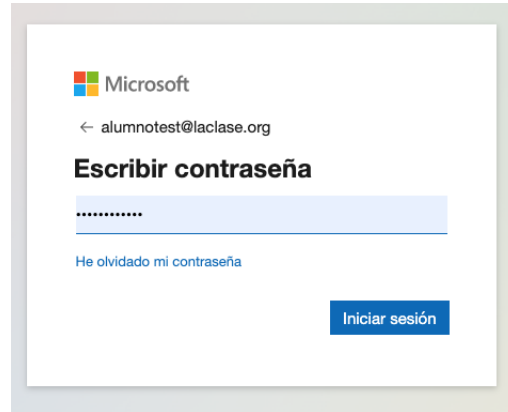


### Acceso

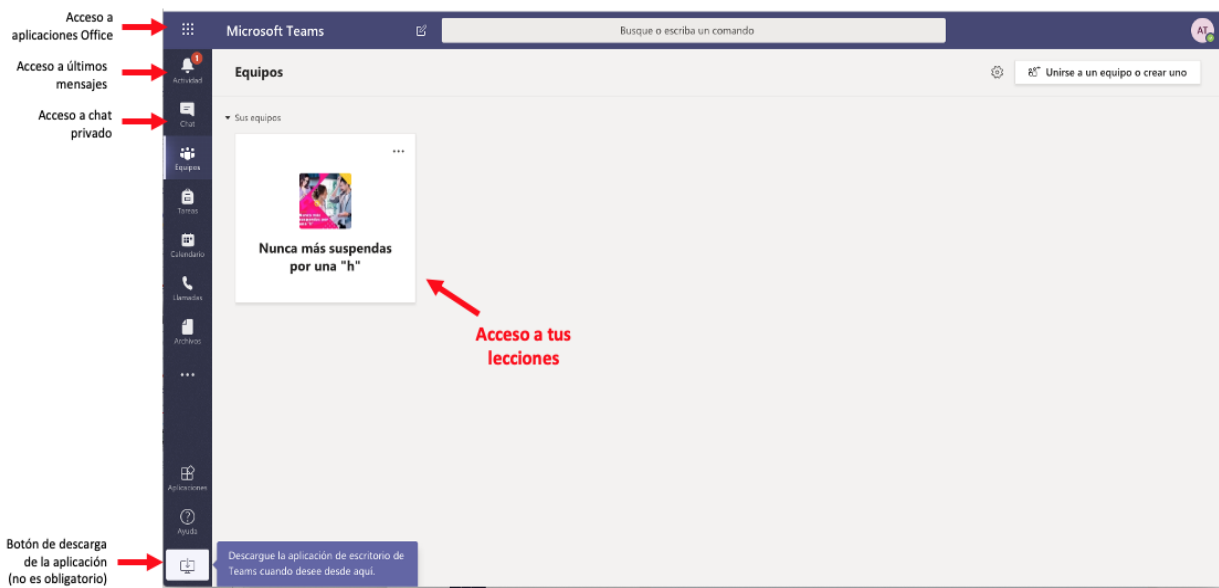
Abre tu explorador Google Chrome o Firefox e introduce esta dirección:

<https://login.microsoftonline.com/>

Te aparecerá un recuadro donde te solicita usuario y contraseña:



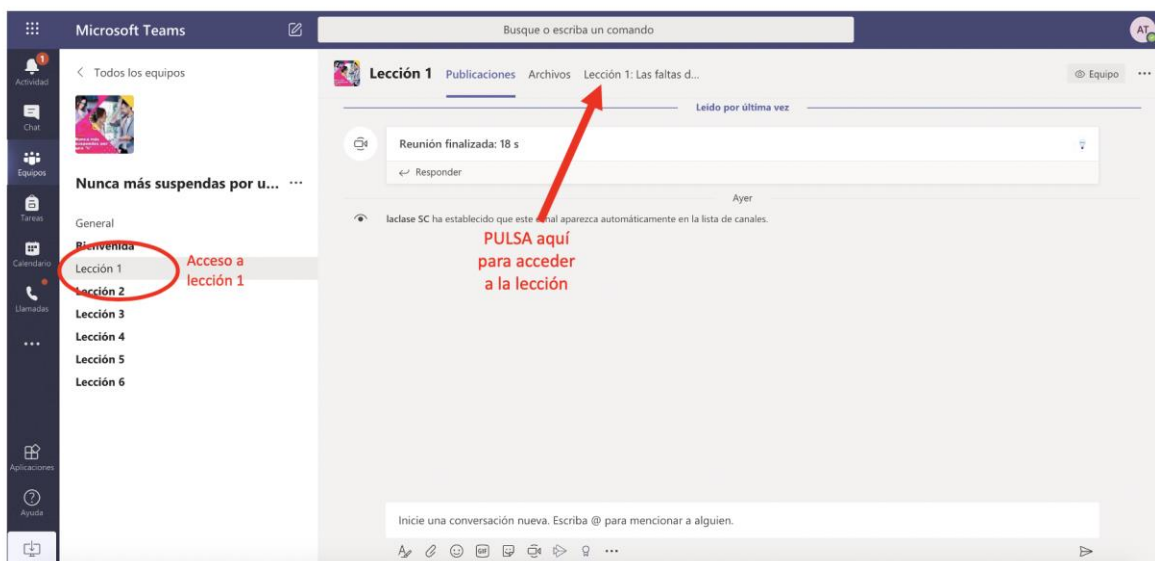
Una vez accedas a Microsoft Teams laclase, verás una pantalla parecida a esta, que es la pantalla principal de la plataforma, y desde donde podrás acceder a tus lecciones, herramientas office, chat general y privado, etc. También desde aquí puedes descargar la aplicación de escritorio si lo deseas, pero no es obligatorio: siempre puedes acceder a través de tu navegador



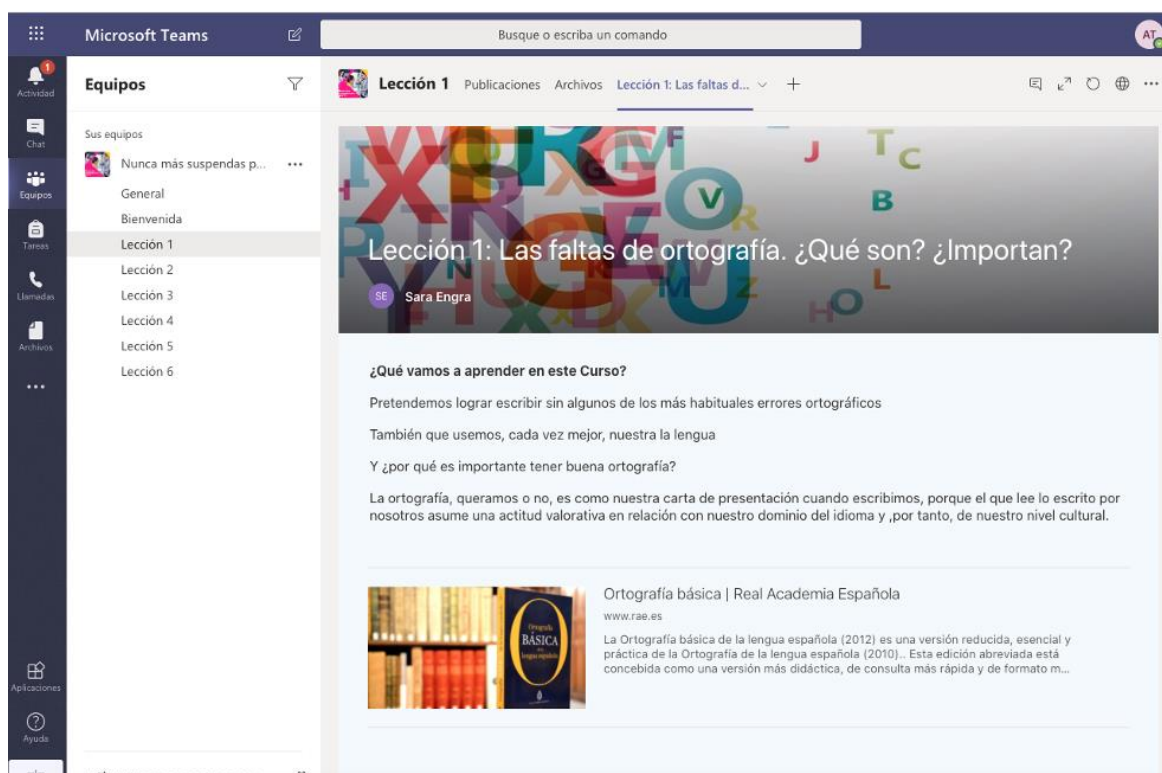
Accede a tus lecciones haciendo clic en el cuadrado de Equipo



Haz clic en la lección que deseas acceder en el menú de tu derecha, y después en la pestaña del menú de navegación para acceder a la lección:



Las lecciones tendrán un aspecto parecido a este:



Para acceder a las video-clases, entra en la plataforma con 10 minutos de antelación a la hora y comprueba que tu acceso funciona correctamente. Después entra en la lección correspondiente y espera a ver este recuadro en la sección del chat / publicaciones de la lección:

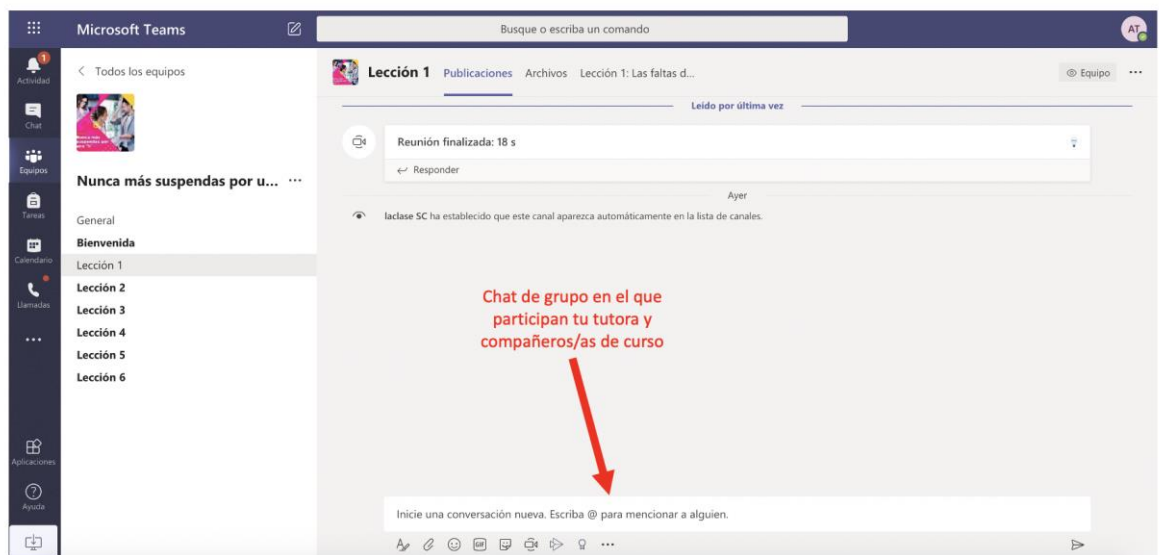


¡Pulsa en “Unirse” para entra en la video-clase y súmate a tus compañeros/as!

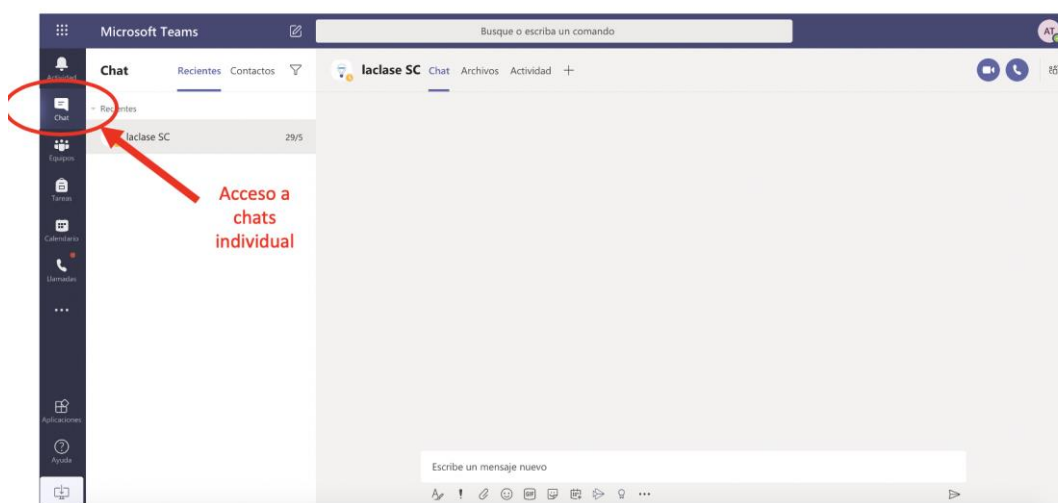
## Chats y mensajes

### Formas de comunicación

En cada lección podrás acceder a un **chat grupal** con tu tutora y todos tus compañeros/as de curso. Puedes acceder a él en la pestaña “Publicaciones”:



También puedes comunicarte de forma individual con los tutores accediendo a **chats** en el menú de la derecha:



*¡Feliz aprendizaje!*

